


















Ventiltypen, Ventileinsätze/Austauschliste

RAV		Original – ALT	NEU
	—	nicht möglich	
 möglich	3/8" 1/2" 3/4"	Alte Bodenschraube 013U0252 013U0252 013U0253	Neuer Einsatz  013G4019*
RAVL		Original – ALT	NEU
 möglich	Kv 0,5/0,8 Kv 0,5/0,8	Alte Bodenschraube 013L0248 013L0249	Neuer Einsatz  013G4017*
 möglich	Kv 1,3	Alte Bodenschraube 013L0249	Neuer Einsatz  013G4018*
 möglich	ohne Kv Kennzeichnung oder Kv 0,2	Alte Bodenschraube 013L0248 013L0249 013L0249 möglich	Neuer Einsatz  nicht möglich
RA		Original – ALT	NEU
 möglich	Eck, Durchgang, Winkeleck	3/8" 1/2" →	Bodenschraube  013G3063
 möglich	Eck, Durchgang	3/4" →	Bodenschraube  013G3064
 möglich	Axial	3/8" 1/2" →	Bodenschraube  013G3065
 möglich	Eck, Durchgang, Axial	3/8" 1/2" 3/4" →	Bodenschraube  013G3066

* Inklusive Fühlerelement RA 2990